

Persone d'Oro

Imparare a colori

LA REGOLA
D'ORO:
fai agli altri ciò che
vorresti fosse fatto a te



RISPONDI considerando la Regola d'Oro e rifletti sui modi in cui le persone dimostrano di seguirla. Secondo te, perché si chiama regola d'oro? Che cosa rappresenta l'oro? Perché l'oro è spesso il colore utilizzato per i premi? Oltre all'oro, cos'altro può rappresentare eccellenza e valore?



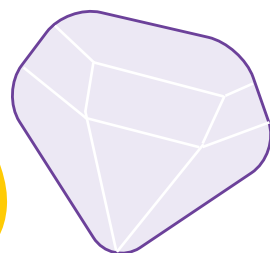



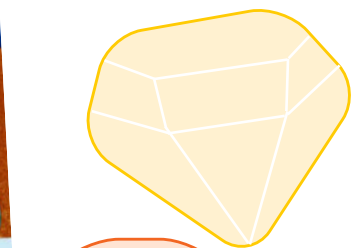
Crea il ritratto di una persona che vorresti onorare per i suoi comportamenti d'oro, come essere corretta e collaborativa, dare prova di empatia e premura, aiutare gli altri ecc. Scrivi delle parole positive che descrivano i comportamenti di questa persona nelle gemme e nelle stelle qui sotto.



Aithan V.



Ananya V.



RIFLETTI sul tuo disegno e sui modi in cui potresti creare una medaglia, una spilla, una targa o altri oggetti materiali che celebrino questa persona e le sue azioni. In che modo disegnare una prima bozza ti aiuta a rendere l'opera finale più precisa o a trasmettere il messaggio che vuoi condividere? Raccogli il materiale che ti serve (come colla glitter, cartoncino ecc) per creare una versione di questo premio che possa essere indossata o esposta.



PRESENTA il tuo premio per la Regola d'Oro alla persona a cui lo hai dedicato. Prepara una presentazione aggiungendo dettagli su come seguire la regola d'oro contribuisca a costruire relazioni, aiuti gli altri a riconoscere il proprio valore e rafforzi il senso di comunità. Scegli se includere altre persone per l'occasione, o se vuoi che rimanga un momento di condivisione più intimo. Tu e la tua classe potreste preparare un tabellone che mostri i ritratti di tutti gli assegnatari dei premi. Rifletti su come porre l'attenzione sui comportamenti d'oro di queste persone possa incoraggiare altri a dimostrare gentilezza e premura.